

HET MYSTERIE VAN KERST



Lukt het jullie team om voor de kerstvakantie de code te kraken?

LOGBOEK VAN TEAM:

A large, empty rectangular box with a thick, hand-drawn black border. The box is intended for a team logbook, where participants can record their progress and observations during the Christmas break.

Regels

1. Het is ten strengste verboden om bij een ander team af te kijken of vals te spelen!!!
2. Wanneer je de tweede opdracht niet binnen de tijd afkrijgt, mag je hier mee verder als je klaar bent met al je werk. Juf of meester geeft dit dan aan.
3. Je mag pas beginnen aan de opdracht, als het verhaal wat er bij staat door juf is verteld.
4. De aanwijzingen heb je nodig voor de kerstescaperoom. Tijdens de kerstviering voeren we deze uit. Deze gaat niet gemakkelijk zijn en de winnaars krijgen een wel verdiende prijs.
5. Raak dit logboek en de aanwijzingen die je verdient niet kwijt. Anders mis je informatie bij de escaperoom!



Bij overtreden van regels lever je een aanwijzing in!
(Streng he?)

Veel succes en vooral plezier!

VERHAAL 1: ZACHARIAS KRIJGT EEN GOED BERICHT. (LUCAS 1:5 – 25)

Wat verdien je vandaag?

Een aanwijzing!

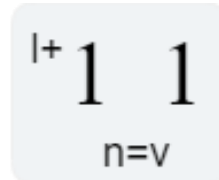
Hoe verdien je vandaag aanwijzingen?

1. Opdracht klassikaal doen. Doe actief mee en verdien een aanwijzing!

Aanwijzing? Ja/nee

2. De puzzel hier onder oplossen, zonder hulp van juf!

Wat zal Johannes zeggen wanneer hij ouder is?



Ons antwoord:

Aanwijzing? Ja/nee

Dingen uit het verhaal om te onthouden voor de escaperoom:

A large, empty rectangular box with a thick black border, intended for writing notes. The box is centered on the page and occupies most of the upper half of the page. The border is slightly irregular, giving it a hand-drawn appearance.

Aanwijzing? Ja/nee

Dingen uit het verhaal om te onthouden voor de escaperoom:

A large, empty rectangular box with a thick black border, intended for writing notes. The box is centered on the page and occupies most of the lower half of the document. The border is solid black and has a slightly irregular, hand-drawn appearance.

VERHAAL 3: MARIA EN ELISABETH (LUCAS 1:39-56)

Wat verdien je vandaag?

Een aanwijzing!

Hoe verdien je dit?

1. Door de juiste tekst in de bijbel te vinden en actief mee te lezen.


Aanwijzing? Ja/nee

2. Zoek in de Bijbel naar Jesaja 7 vers 14.
Hoe zal de zoon heten volgens dit Bijbelvers?

Ons antwoord: _____

Aanwijzing? Ja/nee

Dingen uit het verhaal om te onthouden voor de escaperoom:



VERHAAL 4: JOHANNES WORDT GEBOREN, LUCAS 1:57-80

Wat verdien je vandaag?

lets lekkers om energie mee op te doen tijdens de escaperoom!

Hoe verdien je vandaag aanwijzingen?


1. Door mee te doen aan het spel.

lets lekkers? Ja/nee


2. Door de volgende vraag in je groepje te bespreken en het antwoord op te schrijven.

lets lekkers? Ja/nee

Is er volgens jullie een verschil tussen luisteren en horen?
Schrijf ook op waarom.



Dingen uit het verhaal om te onthouden voor de escaperoom:



VERHAAL 5: JOZEF DROOMT, MATTEÛS 1:18-25

Wat verdien je vandaag?


Min dertig seconden van je eindtijd bij de escaperoom.

Hoe verdien je vandaag aanwijzingen?

1. Door mee te doen aan de muziekles. We spelen een kerst lied op de boomwhackers!

Aanwijzing? Ja/nee

Dingen uit het verhaal om te onthouden voor de escaperoom:



VERHAAL 6: JEZUS WORDT GEBOREN, LUCAS 2:1-20

Wat verdien je vandaag?

Een aanwijzing!

Hoe verdien je vandaag aanwijzingen?

1. Doe mee met bingo!
Je krijgt een bingokaart. Let goed op het verhaal wat juf verteld. Heb jij als eerste bingo? Dan win je een extra aanwijzing!


Door bingo te halen!

Aanwijzing? Ja/nee



2. Kijk naar het schilderij op de vorige pagina.

- Wat valt je op?
- Welk gevoel krijg je bij dit schilderij?
- Zie je emoties?
- Wat zou de boodschap van de schilder zijn geweest?



Stel Jezus was in deze tijd geboren. Doe alsof jij bij Jezus op bezoek komt en maak een Instagrampost! Je krijgt hiervoor een blad van juf.

Dingen uit het verhaal om te onthouden voor de escaperoom:

A large, empty rectangular box with a thick, wavy black border, intended for writing notes. The box is centered on the page and occupies most of the upper half of the page.